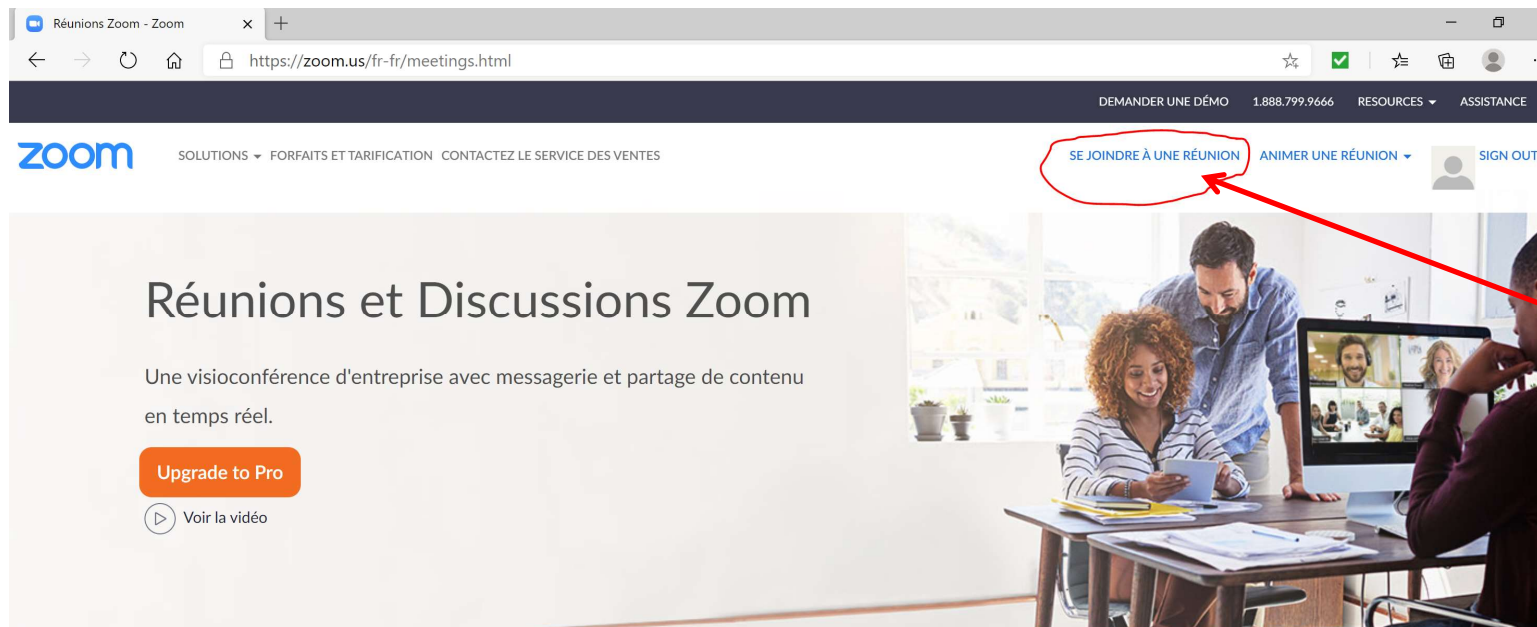


# Visio Athlé Fit via Zoom

Allez sur le site: [zoom.us/fr-fr/meetings.html](https://zoom.us/fr-fr/meetings.html)



Se joindre à une réunion

Une solution simplifiée de visioconférence et de messagerie,  
neuf importe l'appareil

# Visio Athlé Fit via Zoom

DEMANDER UN



SOLUTIONS ▾ ABONNEMENTS ET TARIFICATION CONTACTER LE SERVICE DES VENTES

PROGRAMMER UNE RÉUNION SE JOIN

## Rejoindre une réunion

747 4320 2587

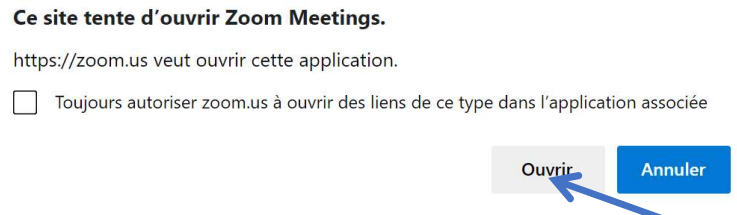
Rejoindre

Tapez cet ID pour la séance d'Athlé Fit. Cette ID ne va pas changer d'une séance à l'autre.

Rejoindre une réunion à partir d'un système de conférence en ligne H.323/SIP

Puis clic sur rejoindre

# Visio Athlé Fit via Zoom



Cliquez **Ouvrir Zoom Meetings** sur la boîte de dialogue qui s'affiche dans votre navigateur

Si vous ne voyez pas de boîte de dialogue, cliquez ci-dessous sur

**Lancer la réunion.**

Lancer la réunion

Vous n'avez pas installé le client Zoom ? [Télécharger maintenant](#)

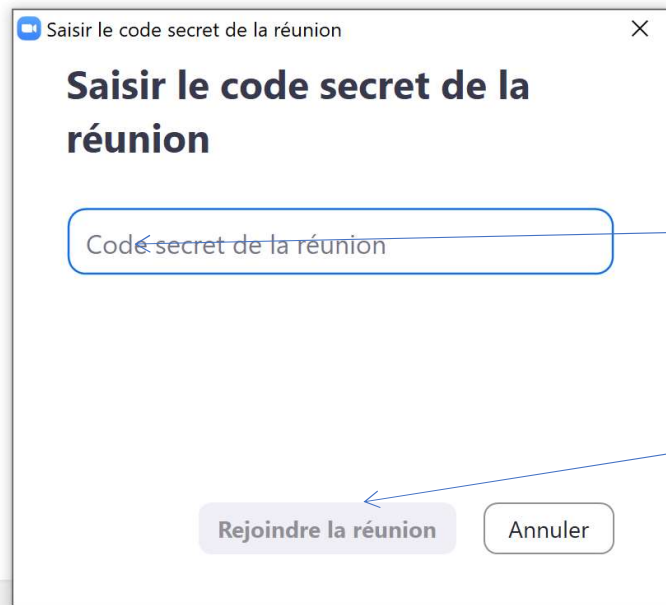
3 solutions:

1/vous avez déjà le client zoom que vous devez autoriser.

2/sinon télécharger maintenant et exécuter pour l'installer.

3/zoom est installé vous arrivez à la page code secret.

# Visio Athlé Fit via Zoom



Saisir le code secret de la réunion

**Saisir le code secret de la réunion**

Code secret de la réunion

Rejoindre la réunion Annuler

Saisissez le code secret suivant:

**Nouzilly**

Puis rejoindre la réunion.